





## СОГЛАСОВАНО:

Руководитель отдела культуры, физической культуры  
и спорта администрации Параньгинского  
муниципального района Республики Марий Эл

## УТВЕРЖДАЮ:

Директор муниципального бюджетного учреждения  
культуры «Параньгинский музейно-выставочный  
центр» Параньгинского муниципального района  
Республики Марий Эл

 Н.Н. Гараева  
М.П.  2021 г.

 З.Х. Тухватуллина  
М.П.  2021 г.

## Отчет

о результатах деятельности муниципального бюджетного учреждения,  
и об использовании закрепленного за ним муниципального имущества

за 2021 год

## Раздел I. Общие сведения об учреждении

1.1	Полное официальное наименование учреждения	Муниципальное бюджетное учреждение культуры «Параньгинский музейно-выставочный центр» Параньгинского муниципального района Республики Марий Эл
1.2	Сокращенное наименование учреждения	МБУК «Параньгинский МВЦ»
1.3	Дата государственной регистрации	13.11.2007
1.4	ОГРН	1071226005872
1.5	Регистрирующий орган	МИФНС № 3 по Республике Марий Эл
1.6	ИНН/КПП	1211004214/121101001
1.7	Код по ОКПО	80059467
1.8	Код по ОКВЭД	91.02
1.9	Юридический адрес	425570, Марий Эл Респ., Параньгинский р-н, пгт. Параньга, ул. Новая, д. 2
1.10	Учредитель	Параньгинский муниципальный район Республики Марий Эл
1.11	Должность и Ф.И.О. руководителя учреждения	Директор Тухватуллина Зифа Хабибулхаковна

1.1. Перечень видов деятельности, которые учреждение вправе осуществлять в соответствии с его учредительными документами

Наименование вида деятельности	Краткая характеристика	Правовое обоснование
1	2	3
1. Основные		
Субсидия на выполнение муниципального задания	<ul style="list-style-type: none"> <li>- учет и хранение музейных предметов и музейных коллекций;</li> <li>- выявление, описание, публичное представление, публикация музейных предметов и музейных коллекций;</li> <li>- комплектование музейных фондов;</li> <li>- изучение и систематизация предметов фондов хранения, формирование электронной базы данных в соответствии с профилем музея;</li> <li>- разработка и реализация основных направлений деятельности музея;</li> <li>- экспозиционно-выставочная деятельность, организация выездных экспозиций;</li> <li>- экскурсионное, лекционное и консультационное обслуживание посетителей Учреждения;</li> <li>- осуществление в установленном законодательством порядке издательской и рекламно-информационной деятельности;</li> <li>- повышение квалификации специалистов Учреждения;</li> <li>- разработка и реализация мероприятий по охране музейных предметов и музейных коллекций;</li> <li>- культурно-массовое и туристско-экскурсионное обслуживание юридических и физических лиц;</li> <li>- изучение и популяризация памятников материальной и духовной культуры.</li> </ul>	Устав, утвержден приказом Отдела культуры, физической культуры и спорта администрации Параньгинского муниципального района Республики Марий Эл от 02.12.2021 № 27.
2. Иные		
Приносящая доход деятельность	<ul style="list-style-type: none"> <li>- проведение экскурсий и выставок, лекций и тематических вечеров, конкурсов, мастер-классов;</li> <li>- организация туристического обслуживания;</li> <li>- оказание информационных услуг;</li> <li>- реализация предметов декоративно-прикладного искусства.</li> </ul>	

## 1.2. Информация о работниках учреждения

Наименование показателя	На начало отчетного периода	На конец отчетного периода	Причины изменения численности
Количество штатных единиц (указываются данные о количественном составе и квалификации сотрудников учреждения. В случае изменения количества штатных единиц учреждения указываются причины, приведшие к их изменению на конец отчетного периода)	3,5	3,5	
Фактическая численность сотрудников учреждения (указываются данные о количественном составе и квалификации сотрудников учреждения)	3	3	
Общая численность сотрудников прошедших повышение квалификации			
Средняя заработная плата сотрудников учреждения (руб.)	22833,00	25364,00	

## Раздел 2. Результат деятельности учреждения

### 2.1. Сведения о балансовой стоимости нефинансовых активов, дебиторской и кредиторской задолженности учреждения

N п/п	Наименование показателя	Ед. изм.	Значение показателя		
			на начало отчетного периода	на конец отчетного периода	Динамика изменения %
1	2	3	4	5	6
1	Балансовая стоимость нефинансовых активов учреждения, из них:	руб.	182446,49	182446,49	0,0
1.1	Балансовая стоимость недвижимого имущества	руб.	0,00	0,00	0,0
1.2	Балансовая стоимость особо ценного движимого имущества	руб.	0,00	0,00	0,0
2	Сумма ущерба по недостачам, хищениям материальных ценностей, денежных средств, а также порче материальных ценностей	руб.	0,00	0,00	0,0
3	Сумма дебиторской задолженности, в том числе	руб.	3260800,00	2676200,00	-17,9
3.1	по доходам	руб.	3260800,00	2676200,00	-17,9
3.2	по выплатам	руб.	0,00	0,00	0,0
3.3	Нереальная к взысканию дебиторская задолженность	руб.	0,00	0,00	0,0
4	Сумма кредиторской задолженности	руб.	33120,70	13183,25	-60,2
	Просроченная кредиторская задолженность	руб.	0,00	0,00	0,0
5	Итоговая сумма актива баланса	руб.	3272815,03	2696682,89	-17,6

### 2.2. Показатели плана финансово-хозяйственной деятельности (руб.)

№ п/п	Наименование показателя	Плановый показатель	Фактическое исполнение	% исполнения
1	2	3	4	5
1	Остаток средств на начало года	X	67,68	X
2	Поступления, всего	910800,00	965880,00	106,0
	в том числе:			
2.1	приносящей доход деятельности	10000,00	15580,00	155,8
2.2	субсидии на выполнение муниципального задания	895800,00	948800,00	105,9
2.3	субсидии на иные цели	5000,00	1500,00	30,0
2.4	субсидии на цели осуществления капитальных вложений	0,00	0,00	0,00
3	Выплаты, всего	910800,00	962192,14	105,6
	в том числе:			
	Заработная плата	636800,00	674154,47	105,9
	Начисления на выплаты по оплате труда	192200,00	200077,57	104,1
	Услуги связи	24000,00	23239,26	96,8
	Транспортные услуги	0,00	0,00	00
	Коммунальные услуги	1200,00	1005,17	83,8
	Арендная плата за пользование имуществом	0,00	0,00	0,0
	Работы, услуги по содержанию имущества	8200,00	7865,12	95,9
	Прочие работы, услуги	35400,00	41243,56	116,5

	Страхование	0,00	0,00	0,0
	Пенсии, пособия, выплачиваемые работодателями, нанимателями бывшим работникам	0,00	0,00	0,0
	Социальные пособия и компенсации персоналу в денежной форме	5000,00	1900,00	38,0
	Налоги, пошлины и сборы	0,00	0,00	0,0
	Штрафы за нарушение законодательства о налогах и сборах, законодательства о страховых взносах	0,00	119,65	119,6
	Штрафы за нарушение законодательства о закупках и нарушение условий контрактов (договоров)	0,00	0,0	0,0
	Иные выплаты текущего характера физическим лицам	0,00	0,00	0,0
	Увеличение стоимости основных средств	0,00	0,00	0,0
	Увеличение стоимости лекарственных препаратов и материалов, применяемых в медицинских целях	0,00	0,00	0,0
	Увеличение стоимости горюче-смазочных материалов	0,00	540,40	540,4
	Увеличение стоимости строительных материалов	0,00	0,00	0,0
	Увеличение стоимости мягкого инвентаря	0,00	0,00	0,0
	Увеличение стоимости прочих материальных запасов	3000,00	10239,00	341,3
	Увеличение стоимости прочих материальных запасов однократного применения	5000,00	1807,94	36,2
	Строительство (реконструкция) объектов недвижимого имущества муниципальными учреждениями	0,00	0,00	0,0
4	Остаток средств на конец года	X	3755,54	X
<i>Справочно</i>				
5	Объем публичных обязательств, всего	0	0	0
в том числе:				
5.1	Социальная поддержка по оплате жилищно-коммунальных услуг специалистам, работающим и проживающим в сельской местности	0	0	0
5.2	Единовременное пособие на хозяйственное обустройство молодым специалистам	0	0	0

### 2.3. Изменение цен (тарифов) на платные услуги (работы) в течение отчетного периода \*

№ п/п	Наименование работы (услуги)	Изменение цены (руб.)		
		с _____ 20__ г.	с _____ 20__ г.	с _____ 20__ г.
	1	2	3	4
1				
2				

2.4. Количество потребителей, воспользовавшихся услугами (работами) учреждения, и сумма доходов, полученных от оказания платных услуг (выполнения работ)

Общее количество потребителей, воспользовавшихся услугами (работами) учреждения, оказываемых на платной основе	Сумма доходов, полученных от оказания платных услуг (руб.)	Сумма прибыли после налогообложения (руб.)
1	2	3
779	15580,00	15580,00

2.5. Информация об исполнении муниципального задания

№ п/п	Наименование услуг	Задание на 2021 год	Факт за отчетный период
1.	Количество посещений (тыс. человек)	2880	3900
2.	Количество выставок (ед.)	10	22
3.	Число музейных предметов и музейных коллекции основного и научно-вспомогательного фондов (тыс.ед.)	1609	1630
4.	Количество переведенных в электронный вид музейных предметов и музейных коллекции музейного фонда, находящихся в муниципальной собственности (ед.)	92	119
5.	Увеличение количества выставочных проектов, осуществляемых Республики Марий Эл, относительно уровня 2012г.	-	-
6.	Доля предметов (во всех формах) зрителю музейных предметов в общем количестве предметов основного фонда (%).	17	87
7.	Среднее количество выставок в расчете на 10 тыс. человек (ед.)	7,1	15,9

2.6. Количество жалоб потребителей

Наименование потребителя	Суть жалобы	Принятые меры
1	2	3
Жалоб нет		

### Раздел 3. Использование имущества, закрепленного за учреждением

№ п/п	Наименование показателя	Ед. изм.	На начало отчетного периода		На конец отчетного периода	
			Балансовая стоимость	Остаточная стоимость	Балансовая стоимость	Остаточная стоимость
1	Общая стоимость закрепленного за учреждением на праве оперативного управления имущества, в т.ч.:	руб.	182446,49	0,00	1082446,49	0,00
1.1	недвижимого имущества	руб.	0,00	0,00	0,00	0,00
1.2	движимого имущества	руб.	182446,49	0,00	1082446,49	0,00
2	Общая стоимость закрепленного за учреждением на праве оперативного управления имущества и переданного в аренду, в т.ч.:	руб.	0,00	0,00	0,00	0,00
2.1	недвижимого имущества	руб.	0,00	0,00	0,00	0,00
2.2	движимого имущества	руб.	0,00	0,00	0,00	0,00
3	Общая стоимость закрепленного за учреждением на праве оперативного управления имущества и переданного в безвозмездное пользование, в т.ч.:		3774083,88	0,00	3774083,88	0,00
3.1	недвижимого имущества	руб.	3774083,88	0,00	3774083,88	0,00
3.2	движимого имущества	руб.	0,00	0,00	0,00	0,00
4	Общая стоимость особо ценного движимого имущества, находящегося у учреждения на праве оперативного управления	руб.	0,00	0,00	0,00	0,00
5	Объем средств, полученных в отчетном году от распоряжения в установленном порядке имуществом, закрепленным за учреждением на праве оперативного управления	руб.		0		0
6	Количество объектов недвижимого имущества, закрепленного за учреждением на праве оперативного управления, в т.ч.:	ед.		0		0
6.1	зданий	ед.		0		0
6.2	сооружений	ед.		0		0
6.3	помещений	ед.		0		0
7	Общая площадь объектов недвижимого имущества, закрепленного за учреждением на праве оперативного управления, в т.ч.:	кв.м.		0		0
7.1	площадь недвижимого имущества, закрепленного за учреждением на праве оперативного управления и переданного в аренду	кв.м.		0		0
7.2	площадь недвижимого имущества, закрепленного за учреждением на праве оперативного управления и переданного в безвозмездное пользование	кв.м.		490,2		490,2